

# VÝSLEDKY HOSPODAŘENÍ OBCÍ A HL. M. PRAHY ZA ROK 2021

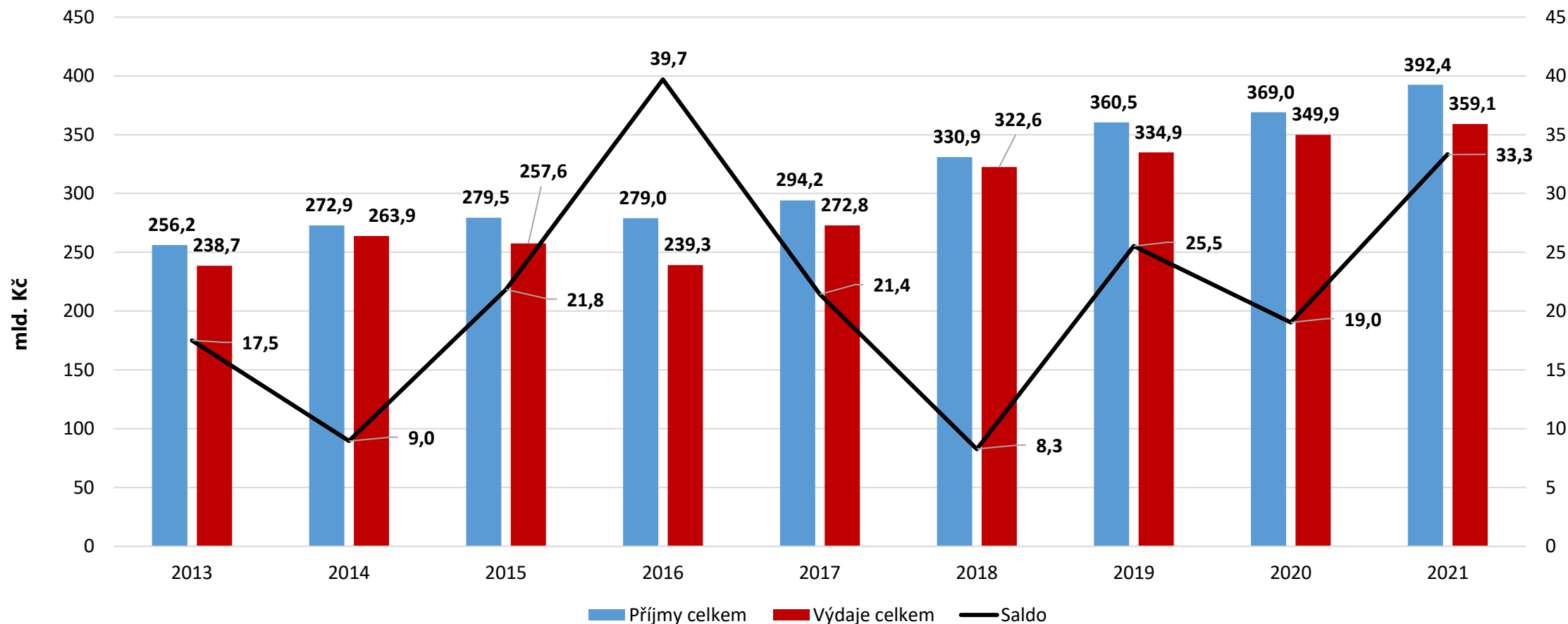
## Státní rozpočet na rok 2022

8. duben 2022

**Ministerstvo financí**  
České republiky



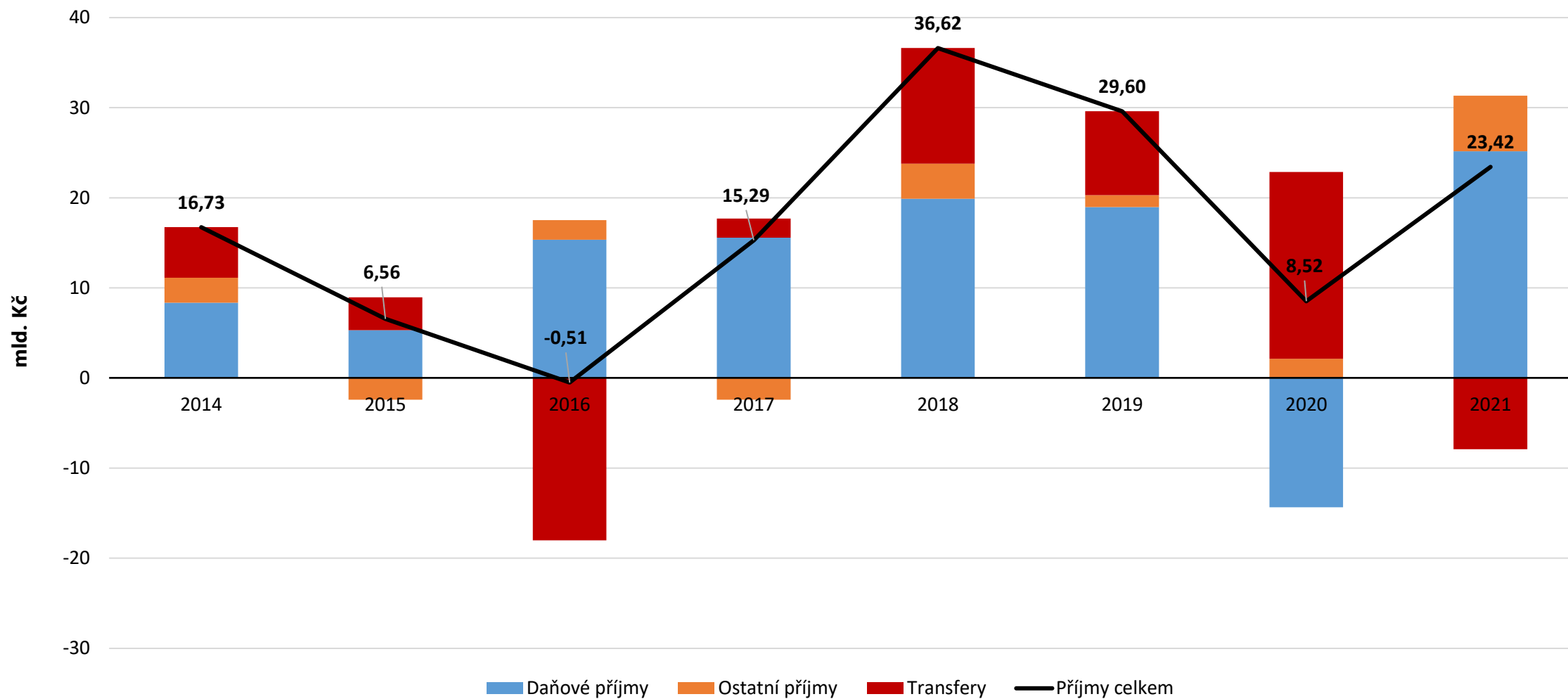
# Vývoj příjmů, výdajů a salda obcí



**...čím větší krize, tím větší přebytek hospodaření...**

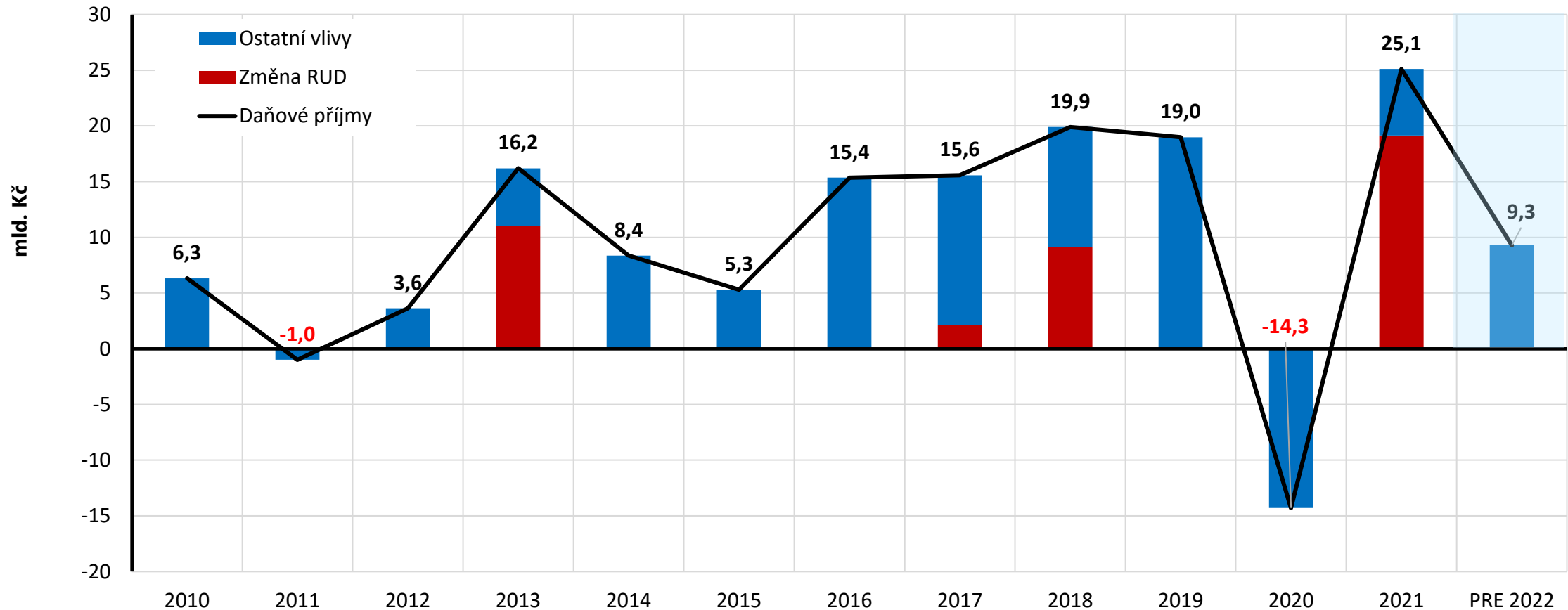


# Příjmy obcí – meziroční změna

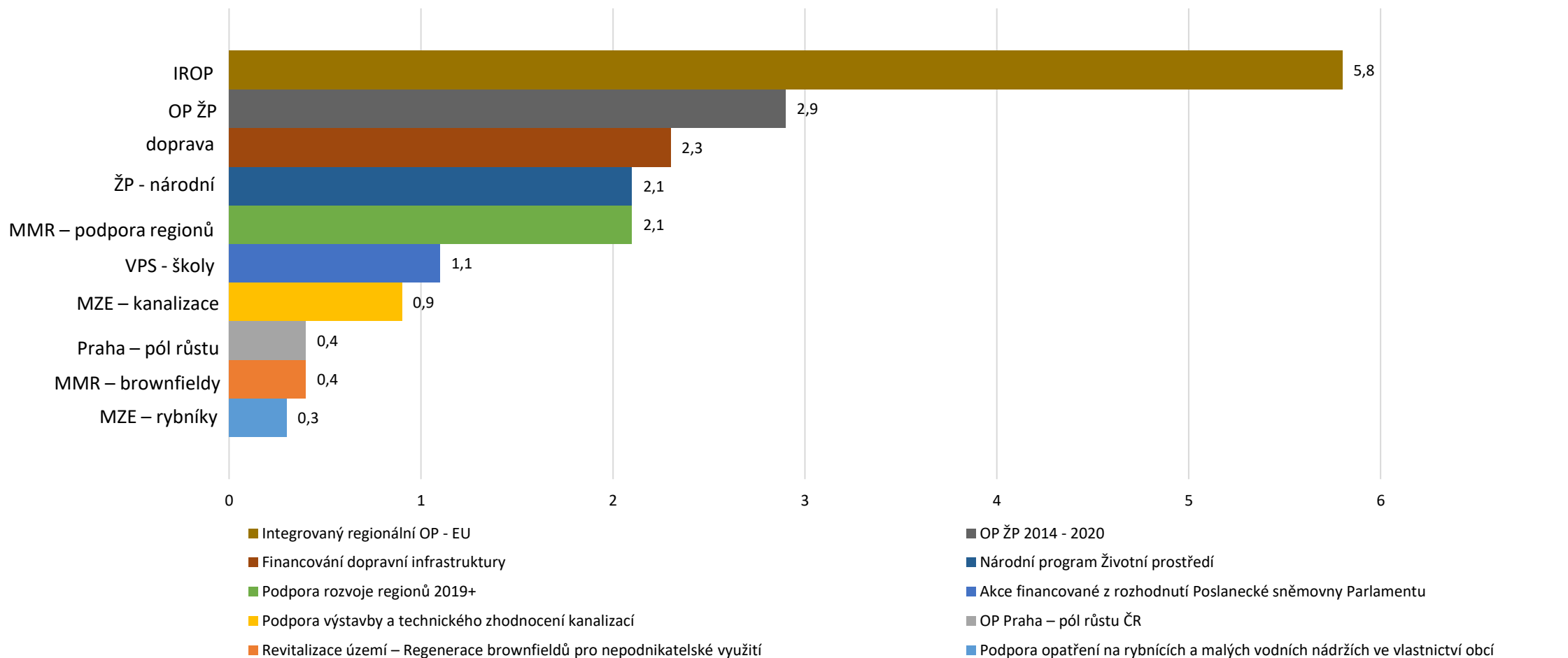


# Daňové příjmy obcí a jejich výhled

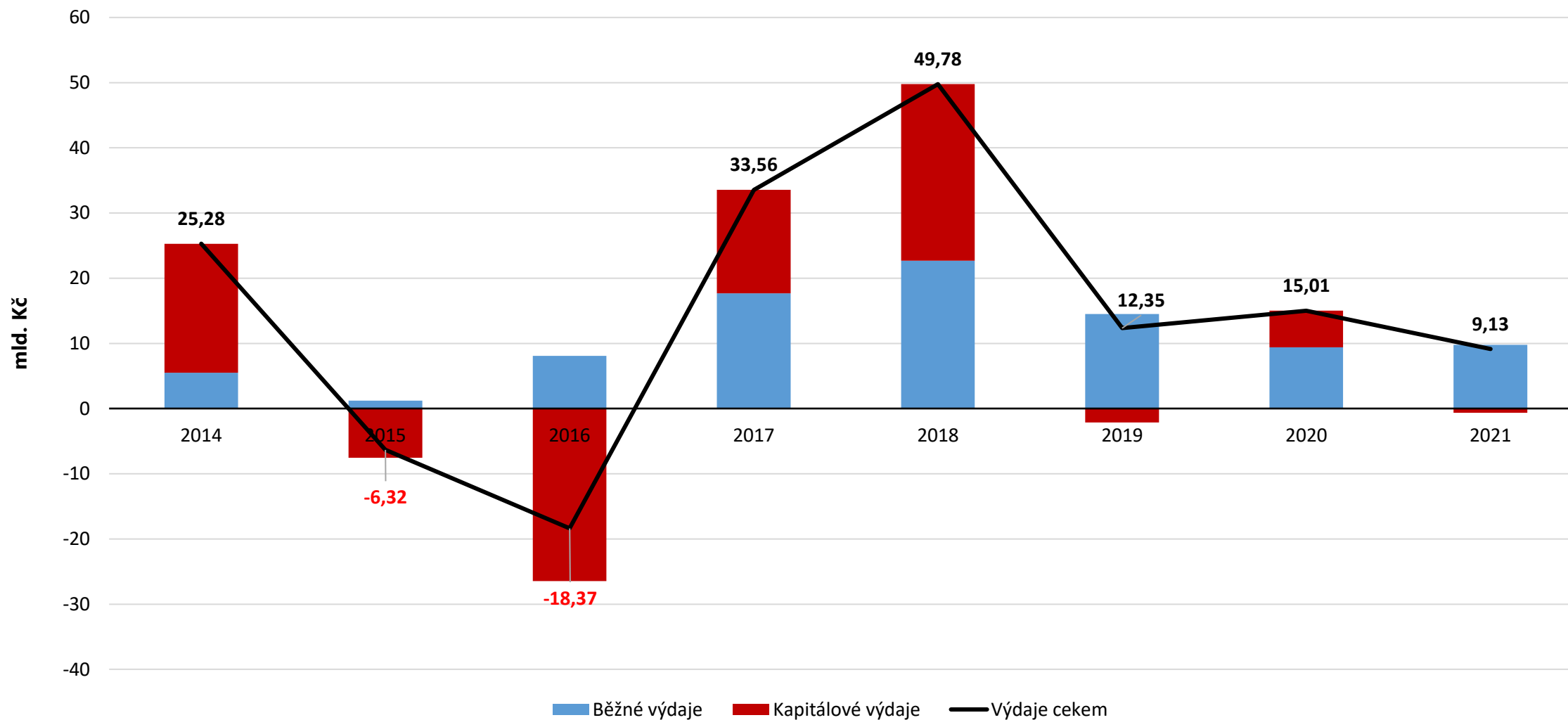
## – meziroční změny



# Nejvýznamnější investiční transfery přijaté obcemi v roce 2021 (v mld. Kč)



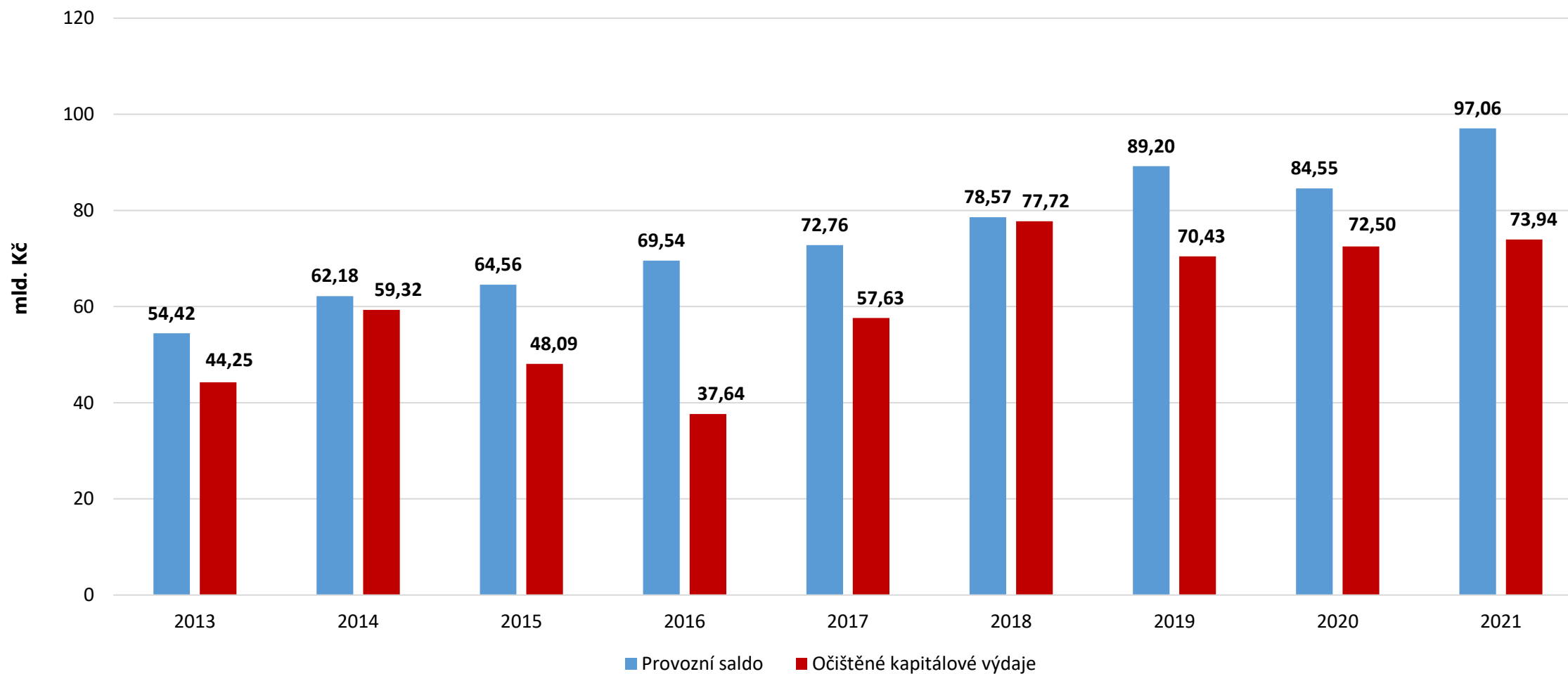
# Výdaje obcí – meziroční změna



■ Běžné výdaje ■ Kapitálové výdaje — Výdaje celkem



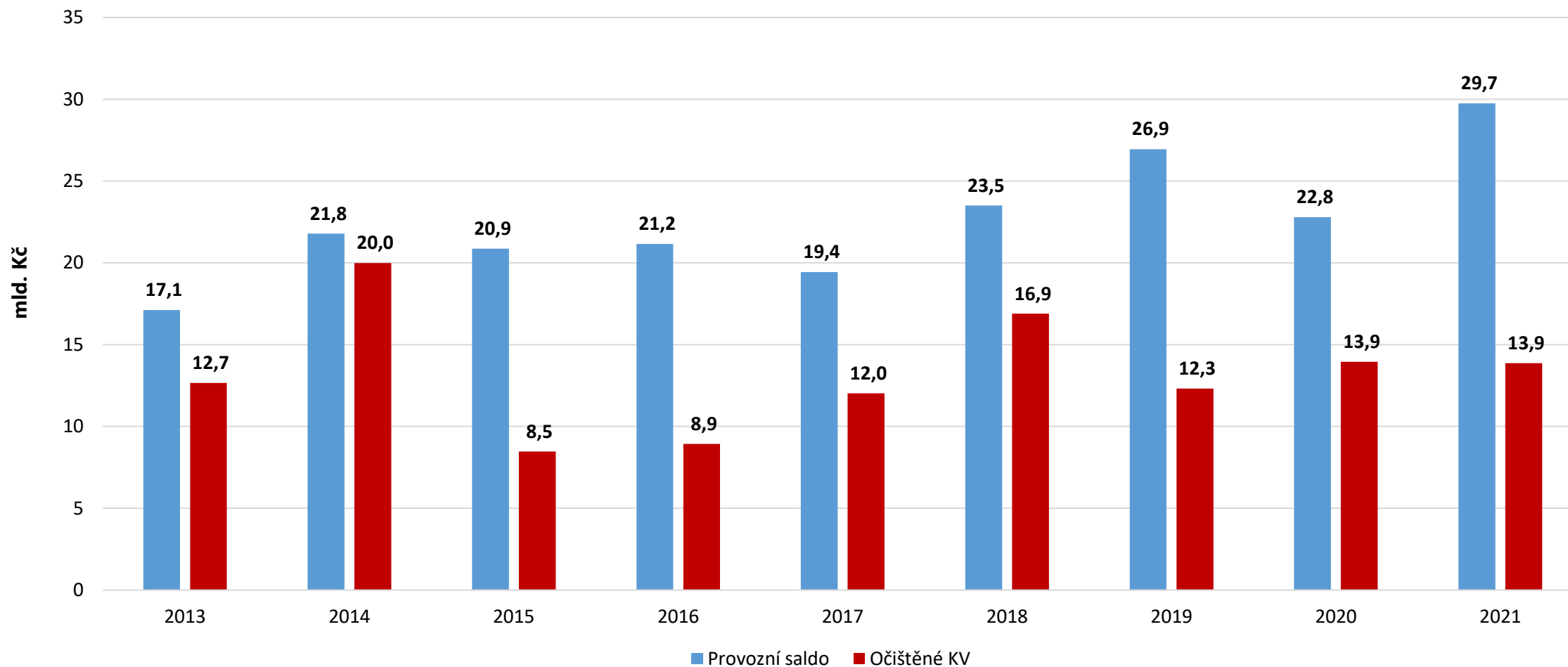
# Nevyužitý investiční potenciál obcí



\* očištěné kapitálové výdaje = investice z vlastních zdrojů (bez dotací)



# Investice Prahy hluboko pod jejími možnostmi

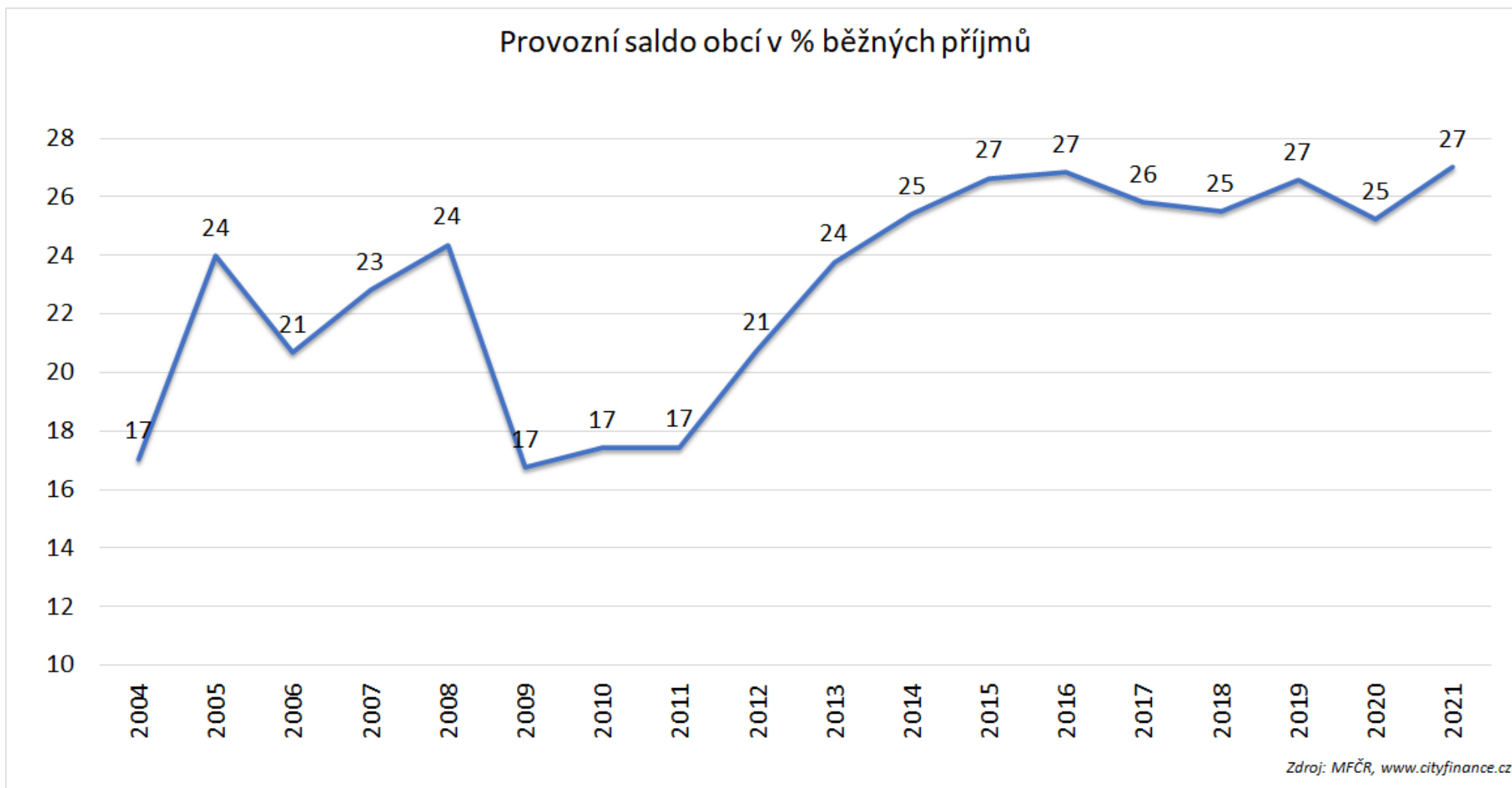


\* očištěné kapitálové výdaje = investice z vlastních zdrojů (bez dotací)





# Obce jsou finančně silnější než kdy jindy (I)

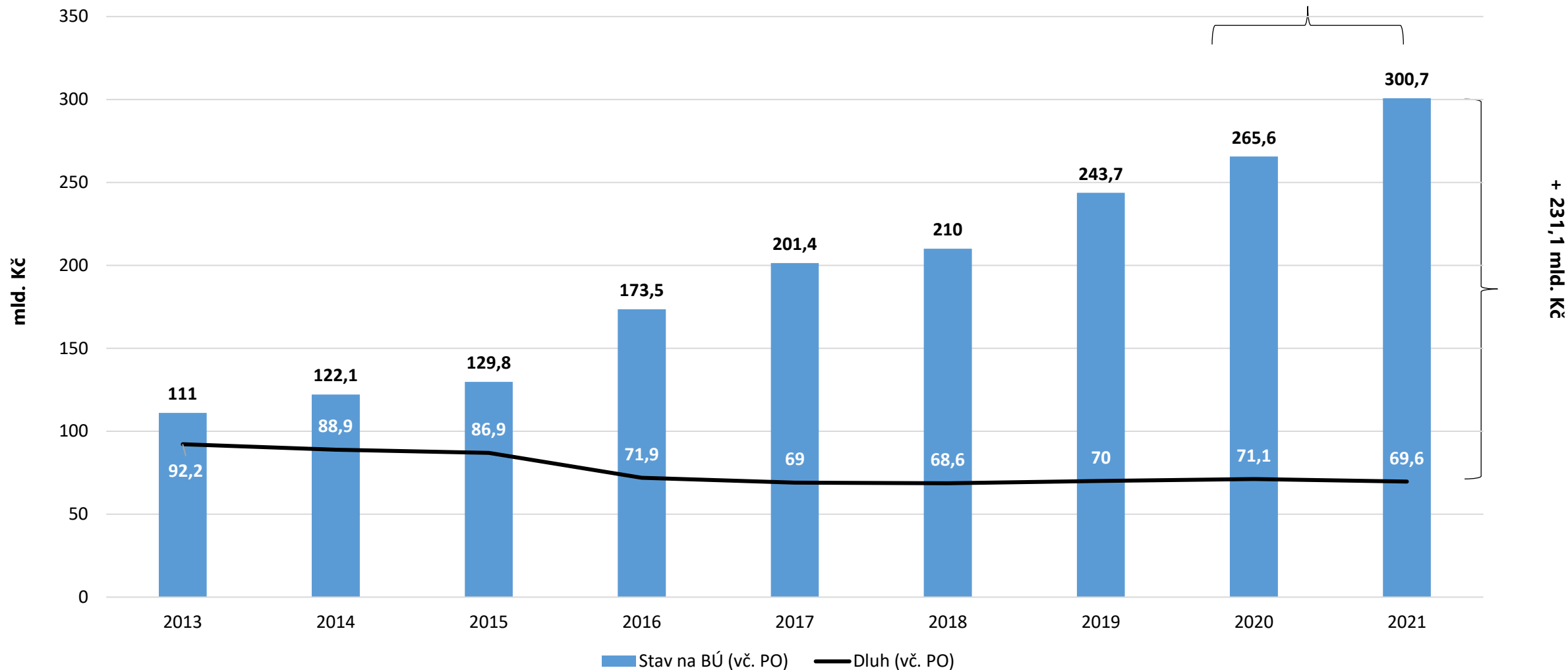


**provozní saldo** = běžné příjmy – běžné výdaje

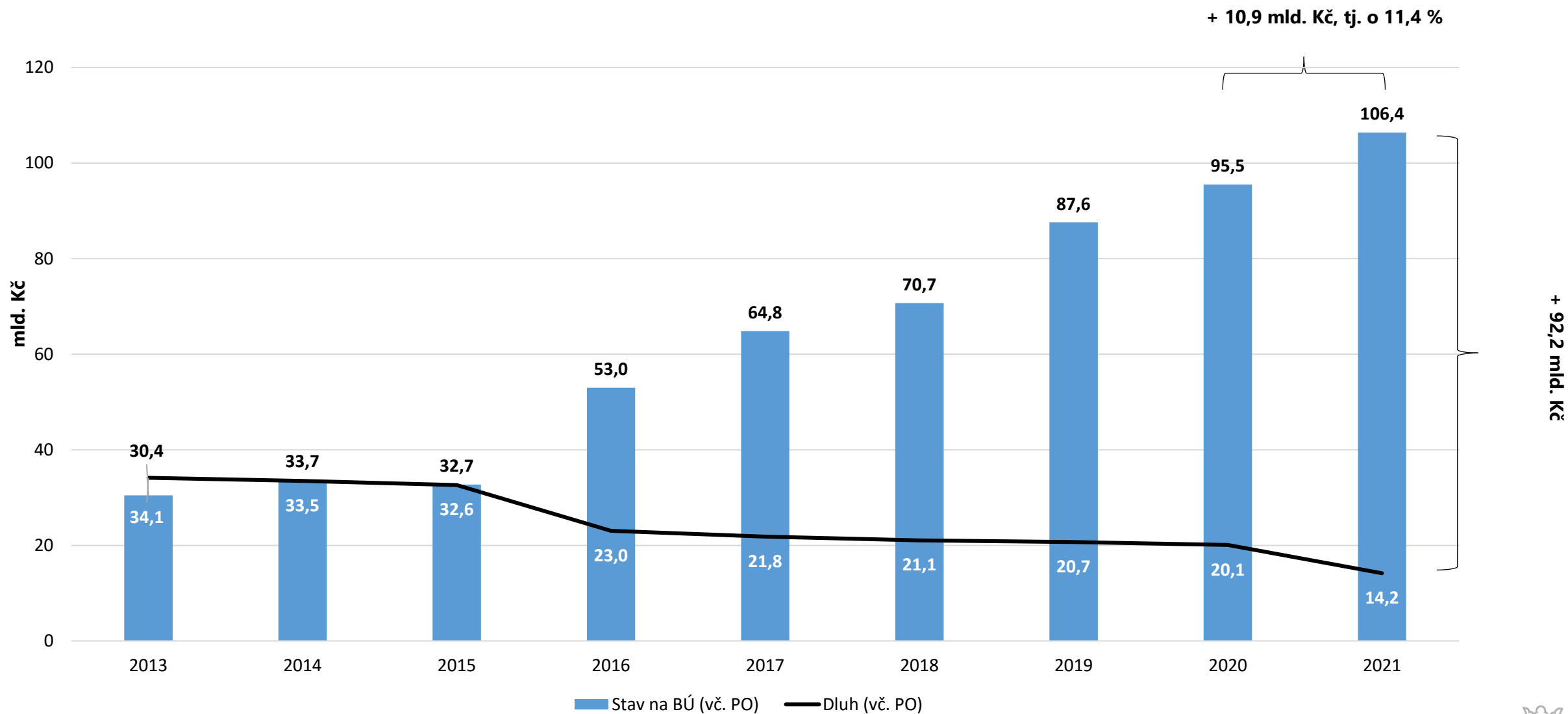


# Obce jsou finančně silnější než kdy jindy (II)

+ 35,1 mld. Kč, tj. o 13,2 %



# Praha přetéká likviditou



# Státní rozpočet na rok 2022





# Priority státního rozpočtu na rok 2022

- **schodek SR klesne** v roce 2022 téměř o 100 mld. Kč na **280 mld. Kč**
- **úspory na straně provozu státu ve výši téměř 77 mld. Kč**
  - úspory na provozních výdajích (platy, snížení neinvestičních dotací podnikatelským subjektům, zejména dotací na podporu obnovitelných zdrojů energie o 8 mld. Kč)
- **investice: 204 mld. Kč** (meziročně + 17 mld. Kč; + 9 %)
- **zachování plateb za státní pojištění** na úrovni roku 2021
- **sociální dávky: 743 mld. Kč** (meziročně + 46 mld. Kč; + 6,6 %)
- **nové výdaje**
  - valorizace důchodů
  - navýšení příspěvku na bydlení (řešení krize související s prudkým nárůstem cen energií)
  - nárůst výdajů na obsluhu (vyšší úroky)
  - covid-19 (kompenzace pro podnikatele, kompenzační bonus pro obce a kraje)
  - navýšení vládní rozpočtové rezervy



# Východiska daňové predikce 2022

## DPH

### - pozitivní dopad

- pozitivní ekonomický vývoj
- oživení cestovního ruchu

### - negativní dopad

- dočasné prominutí DPH na vakcíny a testy COVID-19

## DPPO

### - pozitivní dopad

- dodatečný jednorázový dopad zdanění rezerv pojišťoven
- dodatečný dopad rozšíření daňového základu v souvislosti se zrušením daně z nabytí nemovitých věcí

### - negativní dopad

- dodatečný dopad mimořádných odpisů pro hmotný majetek
- dodatečný dopad zvýšení limitu vstupní ceny pro zatřídění do hmotného majetku na částku 80 tis. Kč
- dodatečný dopad osvobození výnosů ze státních dluhopisů
- dopad časově omezeného zvýšení limitu pro uplatnění odpočtu darů na 30 %



# Východiska daňové predikce 2022

## DPFO

### - pozitivní dopad

- nízká míra nezaměstnanosti
- oživování ekonomiky

### - negativní dopad

- zvýšení slevy na poplatníka
- zrušení superhrubé mzdy
- zvýšení daňového zvýhodnění na druhé, třetí a další děti
- doplacení části zrušené červnové zálohy z roku 2020 v roce 2021
- zrušení stropu pro uplatnění daňového bonusu
- zavedení paušálního režimu
- zavedení peněžitého příspěvku na stravování
- časově omezené zvýšení limitu pro uplatnění odpočtu darů
- školkovné





# Predikce vybraných daňových příjmů obcí

OBCE (mld. Kč)	2020		2021		2022			2023		
	2020	2021	2021-20	2021/20	2022	2022-21	2022/21	2023	2023-22	2023/22
	sl.2	sl.5	sl.5 - sl.2	sl.5 / sl.2	sl.8	sl.8 - sl.5	sl.8 / sl.5	sl.11	sl.11 - sl.8	sl.11 / sl.8
<b>DPH*</b>	<b>100,6</b>	<b>119,8</b>	<b>19,2</b>	<b>19,1%</b>	<b>130,9</b>	<b>11,1</b>	<b>9,3%</b>	<b>140,0</b>	<b>9,1</b>	<b>7,0%</b>
<b>DPPO celkem</b>	<b>45,7</b>	<b>58,3</b>	<b>12,6</b>	<b>27,6%</b>	<b>55,8</b>	<b>-2,5</b>	<b>-4,3%</b>	<b>62,1</b>	<b>6,3</b>	<b>11,3%</b>
<i>DPPO*</i>	37,9	51,8	13,9	36,7%	49,0	-2,8	-5,4%	54,9	5,9	12,0%
<i>DPPO plac. obcemi a kraji</i>	7,8	6,5	-1,3	-16,7%	6,8	0,3	4,6%	7,2	0,4	5,9%
<b>DPFO celkem*</b>	<b>57,2</b>	<b>46,7</b>	<b>-10,5</b>	<b>-18,4%</b>	<b>46,6</b>	<b>-0,1</b>	<b>-0,2%</b>	<b>50,8</b>	<b>4,2</b>	<b>9,0%</b>
<i>DPFO-zvl.sazba</i>	5,0	6,3	1,3	26,0%	7,1			7,8		
<i>DPFO- placená poplatníky (z přiznání)</i>	0,8	2,5	1,7	212,5%	1,8	-0,7	-28,0%	1,7	-0,1	-5,6%
<i>DPFO-placená plátcí celkem</i>	51,4	37,9	-13,5	-26,3%	37,7	-0,2	-0,5%	41,3	3,6	9,5%
<b>Daň z nemovitých věcí</b>	<b>11,6</b>	<b>11,9</b>		-	<b>11,8</b>			<b>11,8</b>	<b>0,0</b>	<b>0,0%</b>
<b>Místní, správní poplatky a ost.</b>	<b>7,7</b>	<b>8,4</b>	<b>0,7</b>	<b>9,1%</b>	<b>9,2</b>	<b>0,8</b>	<b>9,5%</b>	<b>10,1</b>	<b>0,9</b>	<b>9,8%</b>
<b>Poplatky za znečišť. život. prostř.</b>	<b>2,8</b>	<b>3,2</b>	<b>0,4</b>	<b>14,3%</b>	<b>2,8</b>	<b>-0,4</b>	<b>-12,5%</b>	<b>2,8</b>	<b>0,0</b>	<b>0,0%</b>
<b>Daň z hazardních her</b>	<b>5,5</b>	<b>5,5</b>	<b>0,0</b>	<b>0,0%</b>	<b>5,5</b>	<b>0,0</b>	<b>0,0%</b>	<b>5,9</b>	<b>0,4</b>	<b>7,3%</b>
<b>Celkem</b>	<b>231,1</b>	<b>253,8</b>	<b>+ 22,7</b>	<b>9,8%</b>	<b>262,6</b>	<b>+ 8,9</b>	<b>3,5%</b>	<b>283,5</b>	<b>+ 20,9</b>	<b>8,0%</b>
<b>Celkem RUD*</b>	<b>195,7</b>	<b>218,3</b>	<b>+ 22,6</b>	<b>11,5%</b>	<b>226,5</b>	<b>+ 8,2</b>	<b>3,8%</b>	<b>245,7</b>	<b>+ 19,2</b>	<b>8,5%</b>

\* Praha je uvedena v sloupcích „kraje“ i „obce“ podle jejího podílu na RUD



# Doporučení pro hospodaření obcí



## MÍT FINANCE NA PROVOZ Z BĚŽNÝCH PŘÍJMŮ

- provozní saldo cca  $\frac{1}{4}$  běžných příjmů
- lepší vývoj běžných příjmů než běžných výdajů
- zajistit opravy a reprodukci stávajícího majetku
- řešit efektivitu provozních výdajů



## DLUHY POD KONTROLOU A REZERVY

- rozložit splátky dluhu v čase
- nevyužívat rizikové finanční nástroje
- rezervy by měli zajistit finanční likviditu v době nouze



## CO NEDĚLAT?

- financovat investice pouze z vlastních zdrojů
- nešetřit si na investice – prodražuje to projekty
- nečekat na dotace (mimo velkých infrastruktur) – prodražují projekty



# Doporučení pro hospodaření obcí



## Zreálnit příjmy vůči ekonomické realitě, např.

- **odpady** – pokud možno nedoplácet, nastavit až 1 200 Kč na obyvatele
- **byty** – stanovit tržní nájemné, aplikovat inflační doložky
- **MHD** – průběžně navyšovat jízdné v návaznosti na růst nákladů
- **ceníky sociálních služeb** na strop úhradové vyhlášky 505/2006 Sb.



## Redukovat provozní výdaje – přehodnotit historii

- vyhodnotit kvalitu a kvantitu služeb (rozsah) = efektivitu služeb
- zrušit bezplatné poskytování zbytných služeb
- zaměřit se na sport, kulturu, MHD, městskou policii apod.



## Zrevidovat dosavadní vývoj, zajistit rozvoj obce

- **konsolidovat majetek** – zajistit opravy a reprodukci stávajícího majetku, teprve pak pořizovat nový
- **aktivně využívat fiskální možnosti** – daň z nemovitých věcí; poplatky
- **nekumulovat prostředky** na účtech, ale aktivně je využívat na rozvoj



# Děkuji za pozornost

**Miroslav MATEJ**

ředitel odboru

Financování územních rozpočtů

[monitor.statnipokladna.cz](http://monitor.statnipokladna.cz)

<https://www.mfcr.cz/cs/verejny-sektor/uzemni-rozpocety/metodicka-podpora>

**Ministerstvo financí**  
České republiky

